



ТЕРРИТОРИАЛЬНЫЙ ОРГАН
ФЕДЕРАЛЬНОЙ СЛУЖБЫ
ГОСУДАРСТВЕННОЙ СТАТИСТИКИ
ПО НИЖЕГОРОДСКОЙ ОБЛАСТИ

ДЕНЕЖНЫЕ ДОХОДЫ И РАСХОДЫ НАСЕЛЕНИЯ НИЖЕГОРОДСКОЙ ОБЛАСТИ



I квартал 2022 года



ТЕРРИТОРИАЛЬНЫЙ ОРГАН
ФЕДЕРАЛЬНОЙ СЛУЖБЫ
ГОСУДАРСТВЕННОЙ СТАТИСТИКИ
ПО НИЖЕГОРОДСКОЙ ОБЛАСТИ

ДЕНЕЖНЫЕ ДОХОДЫ И РАСХОДЫ НАСЕЛЕНИЯ

Нижегородской области

I квартал 2022 года

- 01 СРЕДНЕДУШЕВЫЕ ДЕНЕЖНЫЕ ДОХОДЫ НАСЕЛЕНИЯ
- 02 РЕАЛЬНЫЕ РАСПОЛАГАЕМЫЕ ДЕНЕЖНЫЕ ДОХОДЫ НАСЕЛЕНИЯ
- 03 СТРУКТУРА ДЕНЕЖНЫХ ДОХОДОВ НАСЕЛЕНИЯ
- 04 СТРУКТУРА ИСПОЛЬЗОВАНИЯ ДЕНЕЖНЫХ ДОХОДОВ НАСЕЛЕНИЯ





СРЕДНЕДУШЕВЫЕ ДЕНЕЖНЫЕ ДОХОДЫ НАСЕЛЕНИЯ

РУБЛЕЙ В МЕСЯЦ

I КВАРТАЛ 2022 ГОДА

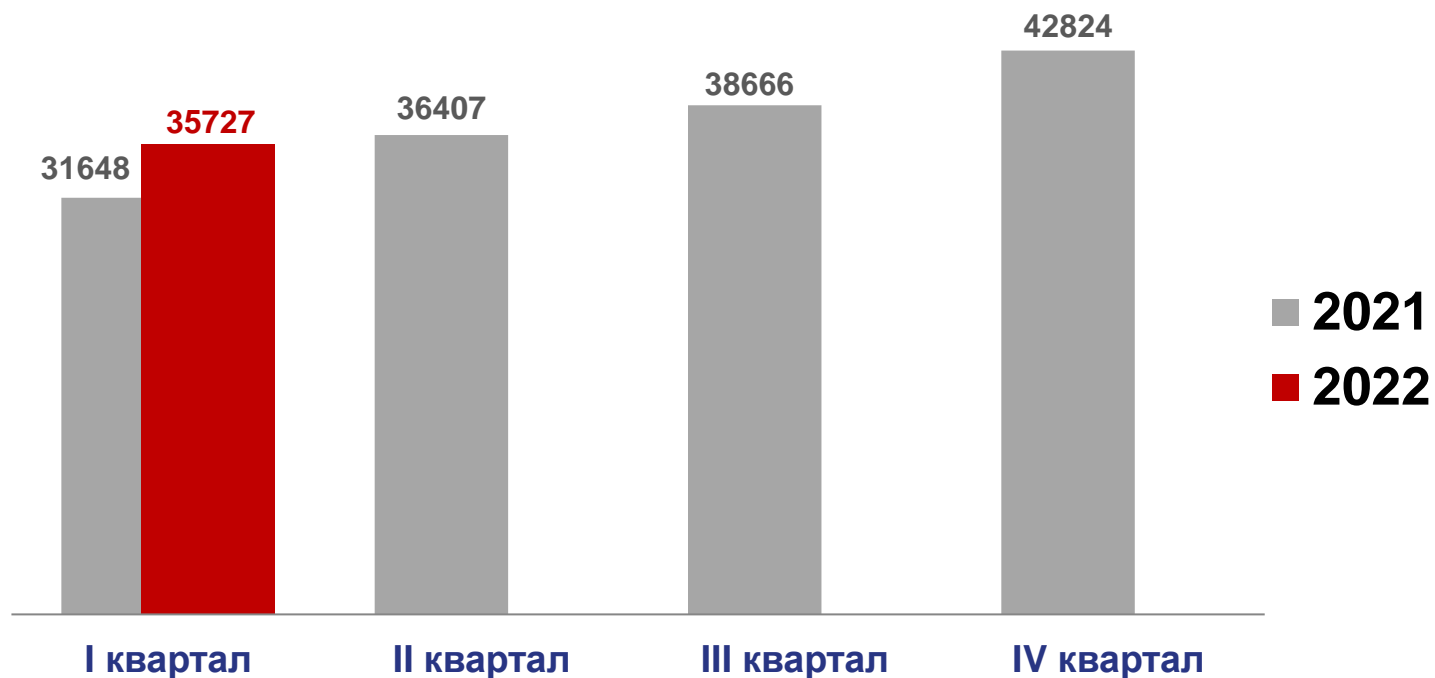
35 727

РУБЛЕЙ В МЕСЯЦ

ИЗМЕНЕНИЕ

112,9%

В % К I КВАРТАЛУ 2021 ГОДА





СРЕДНЕДУШЕВЫЕ ДЕНЕЖНЫЕ ДОХОДЫ НАСЕЛЕНИЯ

РУБЛЕЙ В МЕСЯЦ

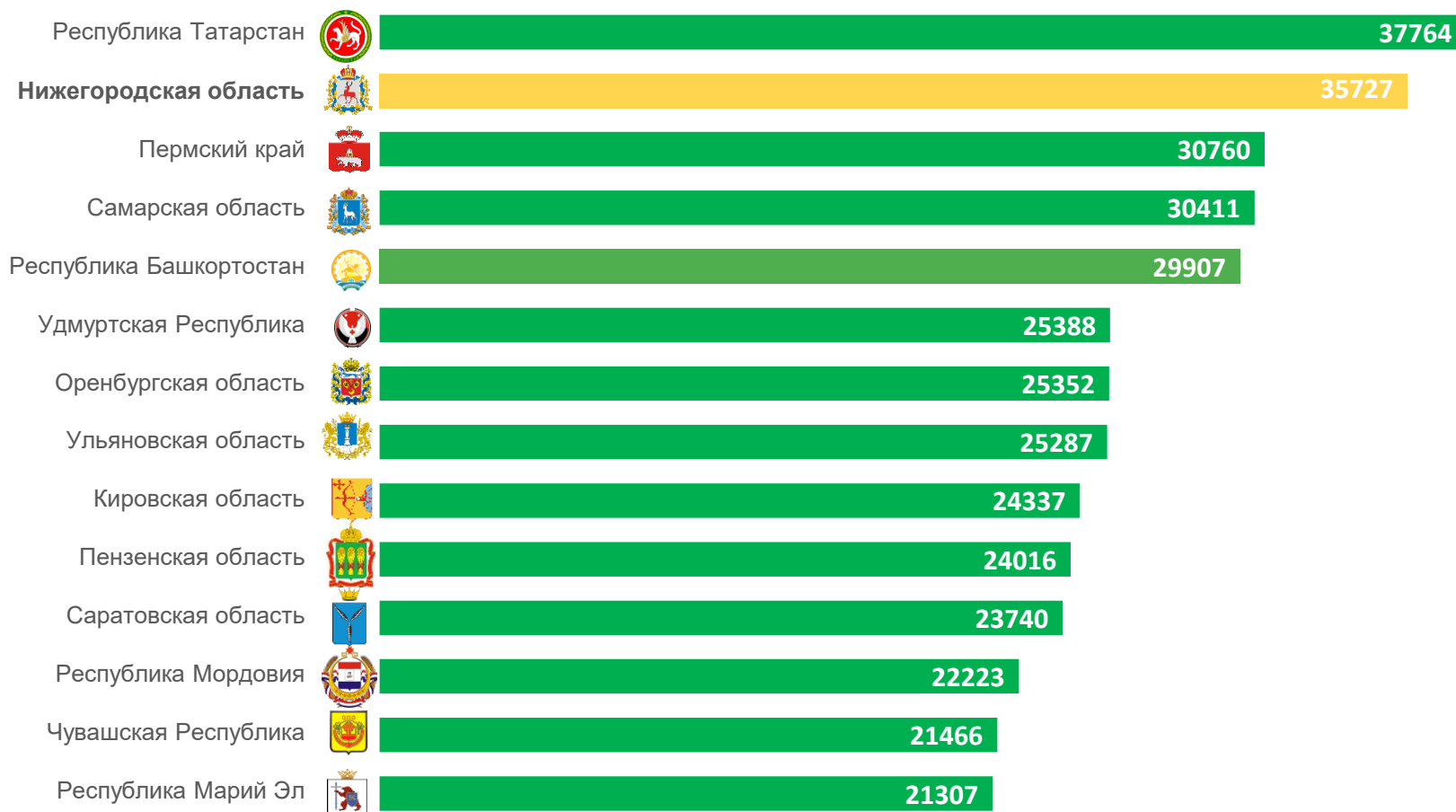
I КВАРТАЛ 2022 ГОДА

 **36 234**

Российская Федерация

29 241

Приволжский федеральный округ





РЕАЛЬНЫЕ РАСПОЛАГАЕМЫЕ ДЕНЕЖНЫЕ ДОХОДЫ НАСЕЛЕНИЯ

В % К СООТВЕТСТВУЮЩЕМУ ПЕРИОДУ ПРЕДЫДУЩЕГО ГОДА

I КВАРТАЛ 2022 ГОДА

В % К I КВАРТАЛУ 2021 ГОДА



99,9

Нижегородская область



98,8

Российская Федерация





СТРУКТУРА ДЕНЕЖНЫХ ДОХОДОВ НАСЕЛЕНИЯ

В % ОТ ОБЩЕГО ОБЪЕМА ДЕНЕЖНЫХ ДОХОДОВ НАСЕЛЕНИЯ



Оплата труда

Социальные выплаты

Доходы от предпринимательской деятельности

Доходы от собственности

Прочие денежные поступления

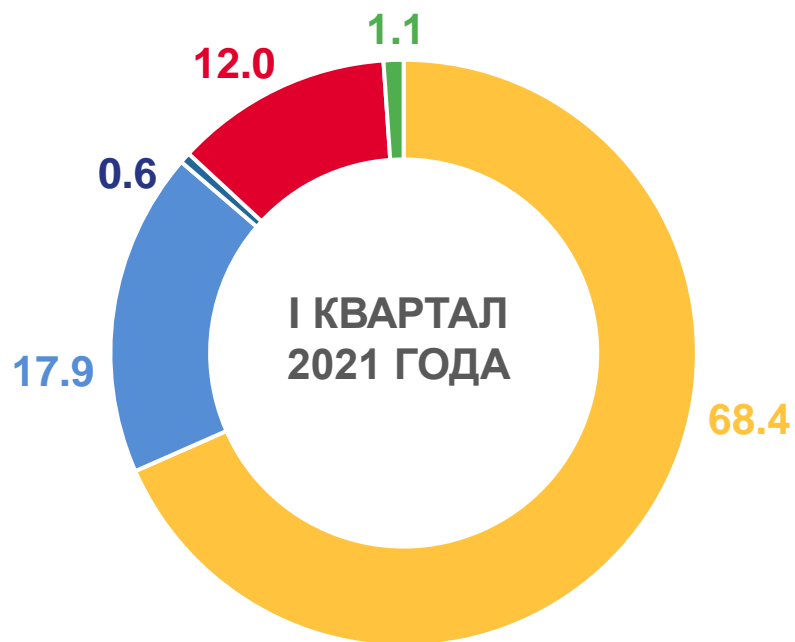
* Данные являются предварительными





СТРУКТУРА ИСПОЛЬЗОВАНИЯ ДЕНЕЖНЫХ ДОХОДОВ НАСЕЛЕНИЯ

В % ОТ ОБЩЕГО ОБЪЕМА ДЕНЕЖНЫХ ДОХОДОВ НАСЕЛЕНИЯ



Покупка товаров

Оплата услуг

Оплата обязательных платежей и взносов, прочие расходы



Объем платежей за товары (работы, услуги) зарубежным поставщикам за безналичный и наличный расчет

Прирост (уменьшение) сбережений

* Данные являются предварительными

